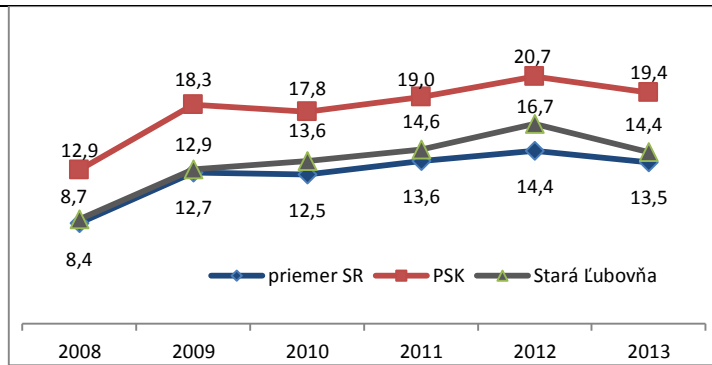


Okres: Stará Ľubovňa	2013	Charakteristika: Okres Stará Ľubovňa mala ku koncu roka 2013 ,53 271 ,obyvateľov ,čo znamená každoročný nárast , v roku 2005 žilo v okrese 51 539 obyvateľov. V okrese je mierna prevaha mužov. Vekové zloženie obyvateľstva indikuje nárast počtu obyvateľov v produktívnom veku v porovnaní s rokom 2005 takmer o 6% u mužov a 5% u žien .Počet obyvateľov v predproduktívnom veku v porovnaní s rokom 2005 takmer o 10%, zato počet obyvateľov v produktívnom veku je 11 011, obyvateľov ,a je prakticky zmenený oproti roku 2005. Prirodzený prírastok sa od roku 2005 pohybuje v kladných číslach .Ale saldo migrácie v roku 2013, je -174 ,naznačuje že z okresu sa každý rok vystaňuje v priemere okolo 131 ľudí.
Počet obyvateľov:	53 271	
Rozloha:	707,87 km²	
Hustota zaľudnenia:	75 obyv./km²	
Celkový prírastok 2005-2013:	131	
Saldo migrácie 2005-2013:	-174	
Stredná dĺžka života: <i>muži:</i>	72,91	
<i>ženy:</i>	79,40	

Sociálno-ekonomické ukazovatele:

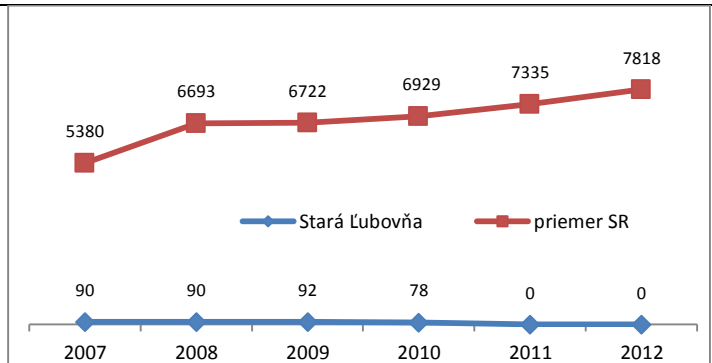
Nezamestnanosť, mzda :

Nezamestnaných v okrese, Stará Ľubovňa bolo v roku 2013 spolu 3 911, obyvateľov ,miera evidovanej nezamestnanosti spolu je na úrovni 14,36 %, od roku 2005 do roku 2007 mala klesajúcu tendenciu, potom však začala stúpať. Nezamestnanosť žien je 16,21% a mužov je 13,06 % v každom roku prevyšovala nezamestnanosť. Priemerná hrubá nominálna mzda zamestnanca v okrese Stará Ľubovňa dosiahla v roku 2010 621 Eur. za celoslovenským priemerom zaošáva o 182, Eur.



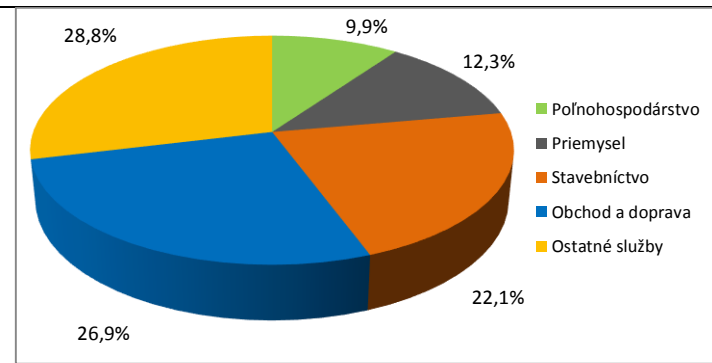
PZI :

Priame zahraničné investície na obyvateľa v období 2005 až 2009 boli v porovnaní s PZI v priemere na obyvateľa SR:6700,Eur/obyv ,nasledovné: SR vzrástli z úrovne 6 722, Eur/obyv. v roku.2012 na7 818, Eur/obyv. V okrese Stará Ľubovňa vzrástli z úrovne 69Eur/obyv. na 92,Eur/obyv. V porovnaní so SR ide o markantný rozdiel . Stav PZI na obyvateľa je v okrese Stará Ľubovňa veľmi nízky.



Štruktúra podnikateľského prostredia:

Počet podnikateľov od roku 2007 pomaly klesá, naopak zvyšuje sa počet podnikov .Štruktúru podnikateľského prostredia za r. 2013 predstavuje najmä Poľnohospodárstvo (9,9%), priemysel (12,3%), stavebníctvo (22,1%) obchod a doprava (26,9 %), ostatné služby (28,8 %).



Životné prostredie:

Odpad, zhodnotenie :

Obyvateľ okresu Stará Ľubovňa vyprodukoval v roku 2013 v priemere takmer 152,7.(kg/obyv.)komunálneho odpadu, pričom len 21,8,(kg/obyv.) pričom bolo zhodnoteného komunálneho odpadu takmer 14,3%.(kg./obyv.)

